

**WITTKE**

**Xpress**







### HYDRAULIQUE INTELLIGENTE ET ACCESSIBLE

La valve électrohydraulique unique avec pompe PTO assure un contrôle précis. Le joystick proportionnel améliore l'efficacité, tandis que la valve repositionnée facilite l'accès et réduit les risques d'entretien.



### RENFORCÉES POUR LA DURABILITÉ

Des douilles et pivots améliorés augmentent la robustesse. Une lubrification optimisée avec des points de graissage supplémentaires réduit l'usure et prolonge la durée de vie.



### CYLINDRES DU COMPACTEUR

Offrant une étanchéité améliorée, des tiges nitrurées et des racleurs intégrés afin de réduire la contamination. Les points de graissage montés sur cloison facilitent l'accès pour un entretien rapide et efficace.



### COMPACTEUR EN FORME DE CHASSE-NEIGE

Configuration qui améliore la compaction grâce aux fixations de vérin Wittke. Des patins remplacent les rouleaux arrière pour réduire la friction. L'amortissement en fin de course prolonge la durée de vie.



### BENNE ULTRA ROBUSTE

Une benne en acier AR 450 avec un plancher renforcé de type Wittke améliore la durabilité. Configurations électrique (VÉ) et le gaz naturel (CNG) pour une adaptabilité future.



### BOÎTE DE DÉCANTATION

Une porte de décantation agrandie et un canal élargi améliorent la rétention des liquides. L'accès repensé facilite le nettoyage.



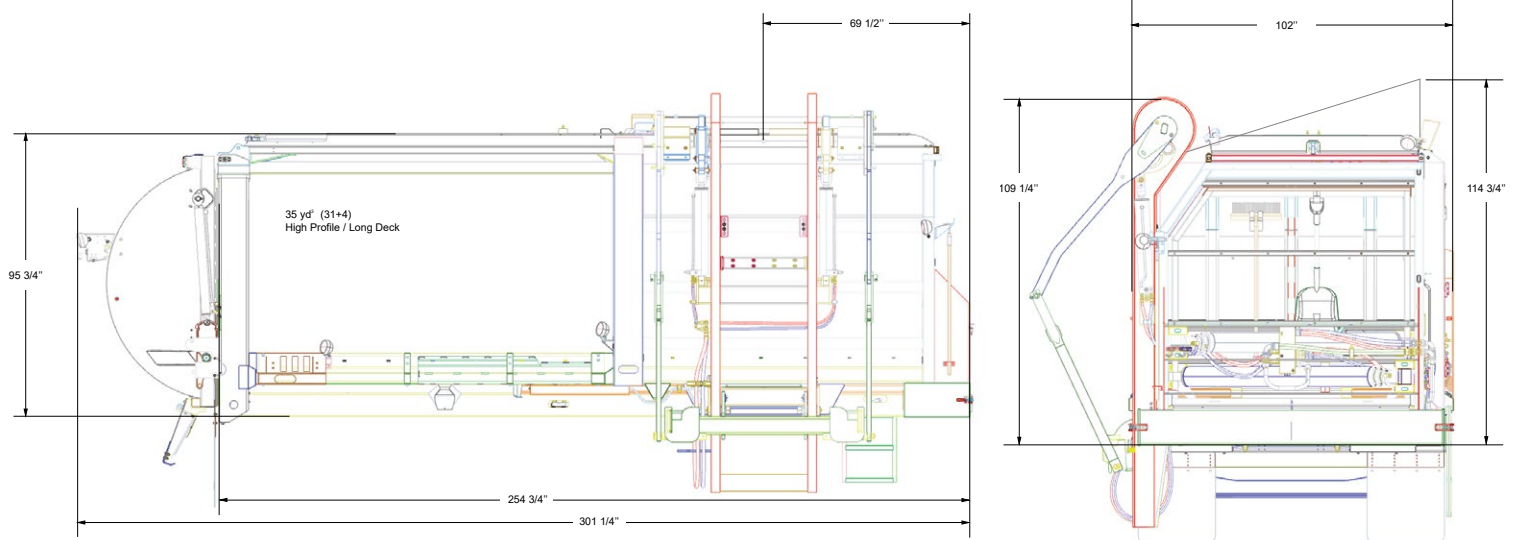
# Wittke Xpress – Détails techniques

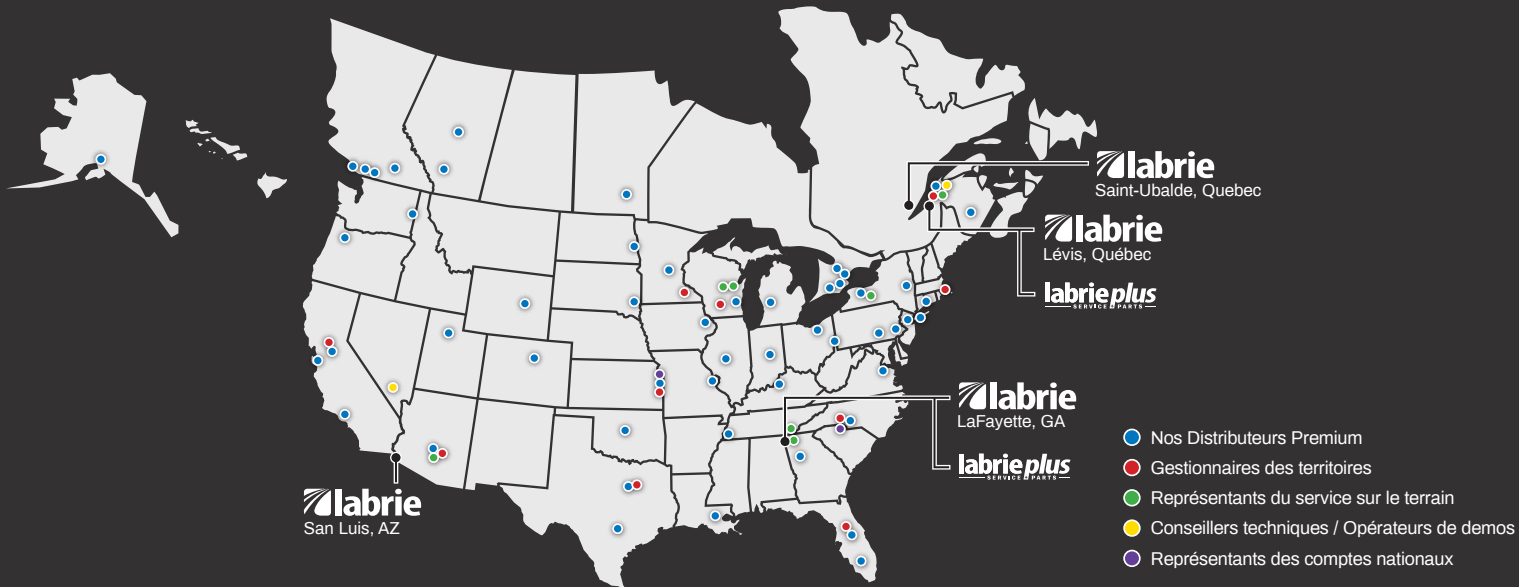
## Dimensions

25 yd <sup>3</sup> (23+2) Plateforme courte – Profil bas	27 yd <sup>3</sup> (26+2) Plateforme courte – Profil bas	28 yd <sup>3</sup> (26+2) Plateforme longue – Profil bas	30 yd <sup>3</sup> (26+4) Plateforme longue – Profil bas	29 yd <sup>3</sup> (27+2) Plateforme courte – Profil haut	31 yd <sup>3</sup> (27+4) Plateforme courte – Profil haut	33 yd <sup>3</sup> (31+2) Plateforme longue – Profil haut	35 yd <sup>3</sup> (31+4) Plateforme longue – Profil haut
--	--	--	--	---	---	---	---

Largeur hors tout (po)	102							
A. Longueur hors tout, porte arrière fermée (po)	261.5	277	285.5	301	261.5	277	285.5	301
Hauteur hors châssis avec déflecteurs de trémie, porte arrière fermée (po)	106				115			
Hauteur hors châssis sans déflecteurs de trémie, porte arrière fermée (po)	100				109			

Note: Spécifications peuvent changer sans préavis





## Notre réseau nord-américain est dédié à la qualité.

Les camions Wittke<sup>MC</sup> bénéficient du soutien de plus de 30 distributeurs de premier plan répartis sur plus de 50 sites aux États-Unis et au Canada, garantissant un engagement envers l'excellence et offrant un soutien expert.



Optez pour le programme de stocks Wittke<sup>MC</sup> Pronto lorsque le choix d'un modèle prêt pour la collecte est nécessaire. Bénéficiez d'une livraison accélérée, d'économies de coûts et d'une large sélection de modèles conçus pour répondre même aux besoins de collecte les plus exigeants.



PROPULSER L'EXCELLENCE<sup>MC</sup>



175-B, route Marie-Victorin, Lévis, Québec, Canada, G7A 2T3  
 Sans frais: 1-800-463-6638 | Téléphone: 418-831-8250  
 sales@labriegrup.com | www.labriegrup.com



**Canada**  
 455 Ave 1, Lévis, Québec, Canada, G6W 5M6  
 Sans frais: 1-877-452-2743  
 canada.labrieplus.com | labriepluqc@labriegrup.com

**États-Unis**  
 1198 Shattuck Industrial Blvd, Lafayette, GA, 30728  
 Sans frais: 1-800-231-2771  
 usa.labrieplus.com | partscenter@labrieplus.com

Labrie Environmental Group, Inc. est certifié ISO 9001:2015, garantissant la qualité du produit. Les marques déposées, y compris Labrie Environmental Group<sup>TM</sup> et le logo, sont la propriété de Labrie Environmental Group, Inc. Les produits peuvent être protégés par des brevets détenus par Labrie Environmental Group, Inc. Tous droits réservés. Pour les détails légaux, visitez <https://labriegrup.com/fr/droits-dauteur-brevets-et-marques-de-commerce>. Labrie Environmental Group s'efforce de fournir des informations exactes mais ne peut être tenu responsable des erreurs ou omissions. Certaines fonctionnalités peuvent être optionnelles. Contactez-nous pour obtenir des prix et des options ou pour trouver votre distributeur local. Visitez [www.labriegrup.com](http://www.labriegrup.com) pour les dernières fiches techniques. La version Web prévaut sur la littérature imprimée. Les ventes sont soumises aux Conditions Générales de Vente en vigueur de Labrie Environmental Group, Inc. Le vendeur rejette les termes supplémentaires/conflictuels sans consentement écrit.